




CONSEJO ESCOLAR 2024

CUENTA PÚBLICA


G E S T I Ó N 2 0 2 3



SRA. JULIA THAMM JOFRÉ

CONTEXTO EDUCATIVO NACIONAL

- Menos de la mitad de los niños menores de seis años asiste a un establecimiento educacional.
- Sólo el 48,8% de los niños menores de seis años asiste a un establecimiento educacional.
- El promedio de asistencia acumulada alcanzó un 85%, con excepciones asociadas a periodos de mayor contagio viral y problemas climáticos, aunque todavía existe una distancia de 5 puntos porcentuales para alcanzar los índices prepandemia.
- Casi 200 mil estudiantes perdieron más del 50% del año escolar el 2023.
- 92 mil de estos alumnos cursan básica (47%).
- De parvularia, un 11% perdió más de la mitad del año. Uno de cada 9 estudiantes.
- En cuanto a las cifras oficiales de la desvinculación y revinculación escolar, el 2023 se observan 50.814 estudiantes desvinculados representando una tasa del 1,66%



¿QUÉ DICEN LAS CIFRAS DEL ROSARIO CONCHA?

PORCENTAJE DE ASISTENCIA 2023



		MARZO	ABRIL	MAYO	JUNIO	JULIO	AGOSTO	SEPTIEMBRE	OCTUBRE	NOVIEMBRE	DICIEMBRE	
kinder	A	90%	86%	75%	66%	86%	79%	81%	77%	79%		80%
	B	85%	84%	74%	75%	82%	85%	87%	87%	79%		82%
1° BASICO	A	93%	93%	75%	70%	89%	87%	89%	88%	88%		86%
	B	86%	85%	78%	81%	87%	82%	84%	84%	86%		84%
2° BASICO	A	92%	95%	85%	78%	88%	91%	92%	86%	89%		88%
	B	93%	91%	79%	87%	93%	90%	92%	91%	93%		90%
3° BASICO	A	94%	93%	83%	82%	89%	90%	92%	91%	92%		90%
	B	92%	90%	81%	79%	82%	89%	90%	86%	88%		86%
4° BASICO	A	93%	90%	86%	81%	93%	90%	93%	88%	90%		89%
	B	93%	92%	75%	82%	91%	88%	92%	88%	90%		88%
5° BASICO	A	95%	94%	86%	87%	96%	93%	91%	92%	91%		92%
	B	95%	93%	83%	80%	90%	85%	89%	89%	90%		88%
6° BASICO	A	93%	94%	90%	76%	92%	92%	94%	93%	93%		91%
	B	94%	93%	88%	77%	90%	87%	91%	91%	92%		89%
7° BASICO	A	94%	93%	88%	79%	91%	88%	89%	89%	85%		88%
	B	92%	93%	88%	80%	93%	89%	89%	90%	88%		89%
8° BASICO	A	96%	92%	89%	86%	93%	91%	93%	92%	90%		91%
	B	94%	94%	91%	75%	85%	86%	89%	83%	80%		86%
1° ENS MEDIA	A	93%	90%	87%	83%	88%	86%	90%	87%	90%		88%
	B	93%	94%	90%	86%	90%	88%	94%	91%	92%		91%
2° ENS MEDIA	A	92%	93%	87%	91%	88%	88%	93%	94%	93%		91%
	B	93%	94%	92%	86%	94%	90%	92%	90%	89%		91%
3° ENS MEDIA	A	92%	91%	91%	82%	89%	91%	90%	87%	84%		89%
	B	94%	92%	92%	91%	95%	91%	92%	88%	87%		91%
4° ENS MEDIA	A	94%	94%	89%	89%	90%	88%	92%	90%	91%		91%
	B	93%	96%	92%	89%	92%	92%	91%	91%	92%		92%
		93%	92%	85%	81%	90%	88%	90%	89%	89%		89%



ESCUELA PARTICULAR ROSARIO CONCHA

(RBD: 9369)

1 ESTUDIANTES SIN MATRICULA VIGENTE

Resumen de estudiantes del año 2022 o 2023 que no figuran matriculados en el sistema educativo al día 31 de octubre de 2023 (no incluye a quienes egresaron de 4° Medio del año anterior).

MATRICULA 2023 +
ESTUDIANTES SIN
MATRICULA

1132

N° ESTUDIANTES
2022 - 2023
SIN MATRICULA VIGENTE

20

% ESTUDIANTES
2022 - 2023
SIN MATRICULA VIGENTE

1.8%

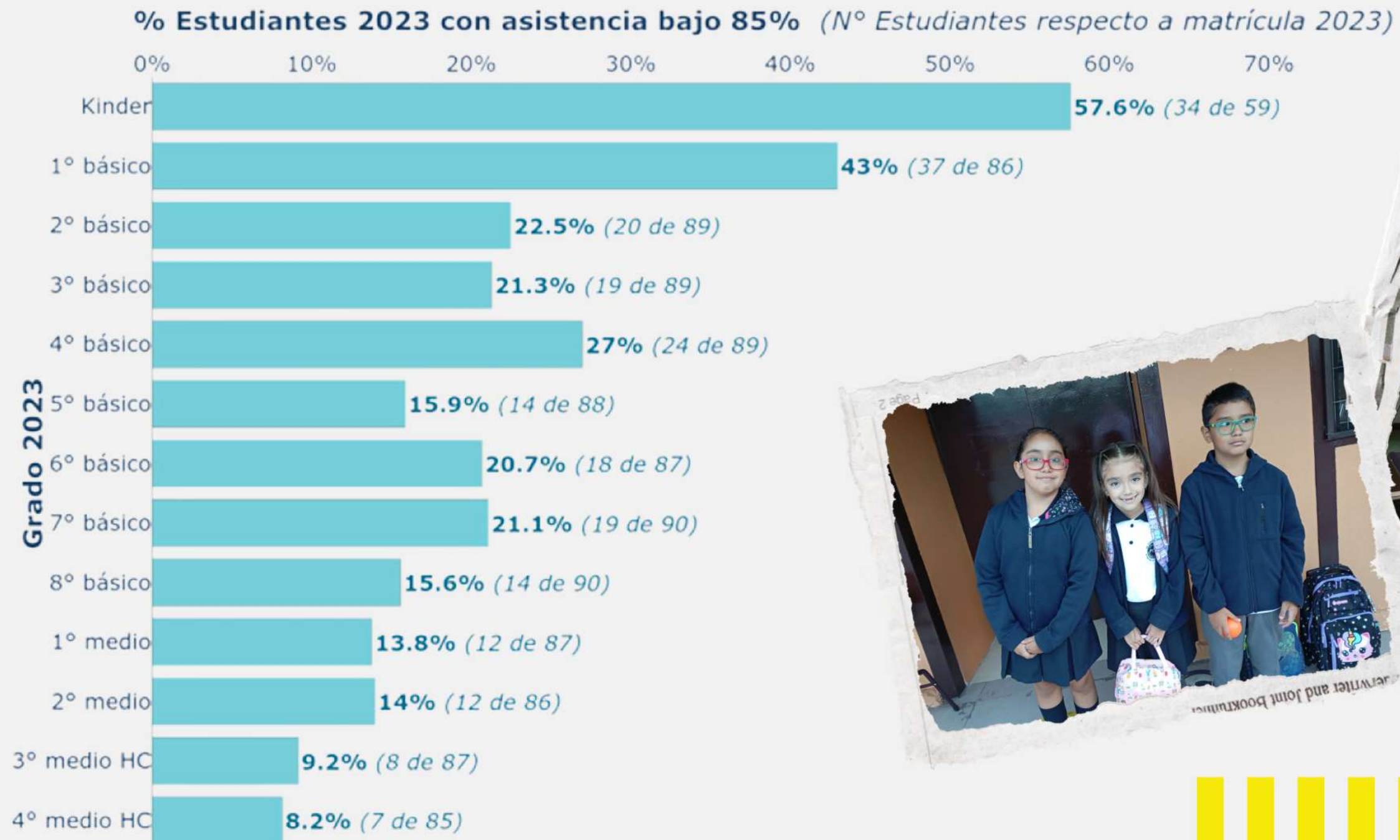
N° ESTUDIANTES 2023
RETIRADOS DENTRO DEL AÑO Y
QUE ESTÁN SIN MATRÍCULA
VIGENTE:

10

N° ESTUDIANTES QUE NO SE HAN
MATRICULADO EN TODO EL
2023:

10

2 PORCENTAJE DE ESTUDIANTES CON ASISTENCIA POR DEBAJO DE 85%, SEGÚN NIVEL 2023:



12 ESTUDIANTES REPROBADOS DE 5°, 6°, 7° Y 8°. 03 ESTUDIANTES REPROBADOS POR INASISTENCIA

RENDIMIENTO ESCOLAR

Año 2023

Nombre del Establecimiento: ESCUELA PARTICULAR ROSARIO CONCHA Región: METROPOLITANA DE SANTIAGO
 Dirección/Localidad: REAL ALICANTE 6674 VILLA ESPAÑA LA FLORIDA Comuna: LA FLORIDA
 E-mail: JULIA.THAMM@COLEGIOROSARIOCONCHA.CL Teléfono: 2852983
 Rol de Base de Datos: 9369-6

110 - Enseñanza Básica	TOTAL HOMBRES							
	1° básico	2° básico	3° básico	4° básico	5° básico	6° básico	7° básico	8° básico
Matrícula Final	52	48	49	45	48	45	44	40
Retirados	7	2	2	1	0	1	1	0
Promovidos	45	46	47	44	46	44	41	38
Reprobados	0	0	0	0	2	0	2	2

110 - Enseñanza Básica	TOTAL MUJERES							
	1° básico	2° básico	3° básico	4° básico	5° básico	6° básico	7° básico	8° básico
Matrícula Final	44	43	41	45	40	44	49	50
Retirados	3	1	0	1	0	1	3	0
Promovidos	41	42	41	44	39	42	45	47
Reprobados	0	0	0	0	1	1	1	3



4 ESTUDIANTES REPROBADOS ENTRE I Y II Y III MEDIO

RENDIMIENTO ESCOLAR

Año 2023

Nombre del Establecimiento: ESCUELA PARTICULAR ROSARIO CONCHA Región: METROPOLITANA DE SANTIAGO
Dirección/Localidad: REAL ALICANTE 6674 VILLA ESPAÑA LA FLORIDA Comuna: LA FLORIDA
E-mail: JULIA THAMM@COLEGIOROSARIOCONCHA.CL Teléfono: 2852983
Rol de Base de Datos: 9369-6

310 - Enseñanza Media Humanista-Científica niños y jóvenes	TOTAL HOMBRES			
	1° medio	2° medio	3° medio	4° medio
Matrícula Final	43	49	49	40
Retirados	1	3	3	0
Promovidos	42	46	45	40
Reprobados	0	0	1	0

310 - Enseñanza Media Humanista-Científica niños y jóvenes	TOTAL MUJERES			
	1° medio	2° medio	3° medio	4° medio
Matrícula Final	51	43	43	46
Retirados	6	3	2	1
Promovidos	44	39	40	45
Reprobados	1	1	1	0



RESULTADOS SIMCE 2023 4° BÁSICO



Lengua y Literatura: Lectura

Puntaje promedio y comparación según GSE



Matemática

Puntaje promedio y comparación según GSE

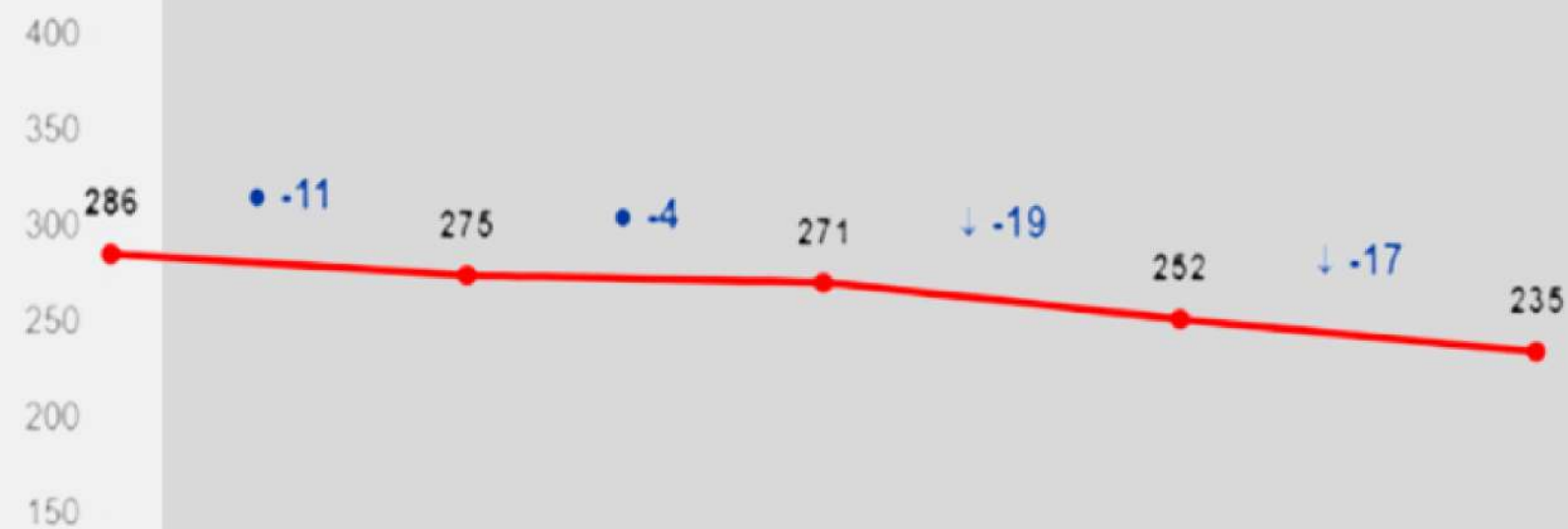


RESULTADOS SIMCE 2023 II MEDIO



Lengua y Literatura: Lectura

Puntaje promedio y comparación según GSE



Matemática

Puntaje promedio y comparación según GSE





PAES 2024

	2023	2024
Matrícula	82	85
Inscritos	61	85
Rinden	59	77
Seleccionado	31	44
No selecciona	28	33
CL	669,1	606,03
M1	569,2	598,57
HYCS	504,6	503,21
CIENCIAS	552,7	468,6
M2	426,8	385,39
X CL+M1	619,2	602,3




RENDICIÓN DE CUENTAS - GESTIÓN 2023




GASTOS REMUNERACIONALES	1.622.221.231
GASTOS EDUCACIONALES	108.789.844
GASTOS EN EQUIPAMIENTO DE APOYO PEDAGOGICO	1.798.819
GASTOS BIENESTAR ALUMNOS	20.468.283
GASTOS DE OPERACION	144.803.263
SERVICIOS BASICOS	22.740.108
SERVICIOS GENERALES	130.869.215
ARRIENDO DE BIENES MUEBLES	15.235.035
GASTOS EN CONSTRUCCION Y MANT. DE INFRAESTRUCTURA	117.381.052
GASTOS MANTENCION Y REPARACION BIENES MUEBLES	5.140.585
ADQUISICION DE BIENES MUEBLES E INMUEBLES	24.295.762
TOTAL GASTOS OPERACIONALES	2.021.918.588

OBRAS EJECUTADAS EN VERANO 2023 - 2024



Obras ejecutadas en Verano 2023-2024 ⁽¹⁾		
Nombre de la Obra	\$ iva inc	Contratista
Remodelacion Baños Hombres Basica y Construccion Baños Hombres Media	140.382.212	ESSCON - Bobadilla
Desarme Baño hombres EM antiguo, y habilitar bodegas y 2 baños funcionarios	4.279.031	Patricio Poblete
Aumento Capacidad Electrica - Ejecucion	36.349.916	ESSCON - Bobadilla
Software Classtouch Interactive, set completo para 45 alumnos	23.134.086	KDOCE SpA
Proyecto Climatizacion	11.562.376	ESSCON - Bobadilla
Pintura interior del Gimnasio	1.937.777	Patricio Poblete
Pintura 2 salas de clases y 2 patios de Ens. Basica	1.937.777	Patricio Poblete
Adquisicion Mobiliario Escolar (mesas y sillas en mal estado)	3.383.516	Fast Office Ltda
Remodelacion Oficinas Copordinacion Academica e Inspectoria	489.000	Patricio Poblete
Sub total obras aprobadas	223.455.691	

ESTRATEGIAS 2024



- Reestructuración equipo directivo:
- Creación del cargo Subdirector de formación
- Creación del cargo Coordinadora académica ciclo inicial
- Proceso de selección riguroso y técnico: profesionales de experiencia y formación sólida.
- PME alineado con las metas institucionales.
- Enfoque en el trabajo de aula. Acompañamiento docente desde marzo.
- Filosofía desde 5° básico como estrategia de desarrollo de pensamiento crítico y reflexivo.
- Aprendizaje socioemocional desde 5° básico hasta IV medio para apoyar el desarrollo personal y emocional de nuestros estudiantes.
- Inglés desde kinder
- Más tiempo no lectivo para el profesor jefe y de asignaturas. Tiempo para atender a los estudiantes y sus familias.
- Énfasis en orientación vocacional
- Creación de un espacio para la formación del personal.
- Trabajo interdisciplinario entre pastoral y convivencia escolar
- Postular a carrera docente

METAS 2024

- Eficiencia interna:
- Asistencia: 93%
- 0% deserción escolar
- 5% de atrasos
- Resultados académicos:
- 1% repitencia
- 10 puntos sobre último puntaje en Simce
- 80% de lectura fluida en 1 básico
- Sobre el 70% de logro en el Diagnóstico de Aprendizaje Integral (DIA)
- 70% de egresados continúan estudios superiores.
- 0% pérdida de horas de clases.
- Pastoral:
- 50% de las familias participan en las actividades convocadas por Pastoral
- 50% de funcionarios y estudiantes participa en actividades pastorales□





¿QUÉ ES EL AUSENTISMO CRÓNICO?

FALTAR A CLASES UN **10% O MÁS** EN EL AÑO CON O SIN JUSTIFICACIÓN.



2 DÍAS AL MES = **20** DÍAS AL AÑO



1,5 AÑO DE RETRASO DURANTE LA VIDA ESCOLAR

¡Cuando se trata de tu futuro, cada día cuenta!





EL AUSENTISMO CRÓNICO GENERA DAÑOS PERMANENTES:

- ❗ Mayores dificultades para aprender y peor rendimiento académico en toda la etapa escolar.
- ❗ Dificultades para establecer relaciones de amistad con los compañeros.
- ❗ Pérdida de experiencias entretenidas y estimulantes que se viven en el colegio.
- ❗ Mayores probabilidades de deserción escolar.
- ❗ Mayores probabilidades de incurrir en conductas de riesgo (consumo de alcohol y drogas, embarazo adolescente y delincuencia, entre otros).
- ❗ No se logran desarrollar los hábitos para enfrentar con éxito la vida adulta.
- ❗ Mayores períodos de cesantía y sueldos más bajos que sus pares.

¿CÓMO PREVENIRLO?

- ❗ **Enfermedades.**
¡Que su hijo sólo falte a clases si su enfermedad es severa!
- ❗ **Dificultad para llevar o retirar del colegio.**
¡Pida ayuda a otro apoderado!
- ❗ **Horas al doctor y otros trámites.**
De ser posible, ¡no las programe en horario de clases!
- ❗ **Días de lluvia, frío o tráfico.**
¡No son razones para faltar al colegio!
- ❗ **Actividades familiares.**
¡Planifique sus actividades para fines de semana o vacaciones!
- ❗ **Desmotivación del alumno.**
¡Hable lo antes posible con el profesor jefe!




INICIATIVAS DEL COLEGIO PARA PROMOVER LA ASISTENCIA ESCOLAR

Como colegio este año tenemos muchas ideas para promover la asistencia y enfrentar el ausentismo crónico, que son parte del programa Yo Vengo.

Realizaremos una campaña de lanzamiento, concursos y premios mensuales a la asistencia, una campaña de invierno y pondremos a su disposición materiales y carteles para las salas.




100% DE ASISTENCIA
¡HOY VINIMOS TODOS!





GRACIAS

P O R S U A S I S T E N C I A Y A T E N C I Ó N



SRA. JULIA THAMM JOFRÉ